

Poly TC8 Videolaitteisto - Pikaopas


Paina kosketuspaneelia herättääksesi järjestelmän virransäästötilasta.



1. Liity neuvotteluun

Paina kalenterinäkymästä **Join**-nappia liittyäksesi neuvotteluun

2. Mykistä mikrofoni kun et puhu

Mikrofonit ovat herkkiä, tällä vältät häiriöäänien kuulumisen neuvottelun aikana 

2. Katkaise yhteys kun neuvottelu päättyy

Paina **End Call**-näppäintä kosketuspaneelilta  päätääksesi puhelun

Materiaalinjako
Kytke HDMI-kaapeli jakaaksesi materiaalia



Poista kaapeli päättääksesi jaon

HUOM. Videoneuvottelun ollessa käynnissä, älä kytke neuvottelulaitteen USB-johtoa työasemaan. USB-johtoa käytetään vain tietokoneella soitettaessa (Device Mode-toiminto, ohjeistus takapuolella)

Tukipalveluiden osalta ole yhteydessä Viraston Aulapalveluihin tai oman organisaation Asiakastukeen.

Poly TC8 Videolaitteisto - Pikaopas

Puhelun aikana kosketuspaneelilla näytetään puheluuun liittyvät toiminnot



Materiaalin
jako



Näkymä-
valinnat



Kamera-
valinnat



Ei
käytössä



Numero-
näppäimistö

Materiaalin jako – Materiaalinjaon valinnat. Laite jakaa automaattisesti kun HDMI-kaapeli on kytketty

Näkymävalinnat – Valitse video-osallistujien näkymä


Kameravalinnat – Hallitse kameran toimintaa



Mikrofoni
Päälle/Pois



Äänen-
voimakkuus




Kamera
Päälle/Pois

Mikrofoni Päälle/Pois – Mykistä/laita päälle laitteiston mikrofoni

Äänenvoimakkuus Alas/Pois/Ylös – Hallitse laitteiston kaiuttimien äänenvoimakkuutta

Kamera Päälle/Pois – Laita kamera päälle tai pois päältä

Laitteiston käyttö Device Mode-toiminnolla



Device Mode-toiminnolla voit käyttää tietokoneesi videoneuvotteluohjelmistoja laitteiston kautta

1. Aktivoi Device Mode-toiminto

Paina kosketuspaneelin **Device Mode**-nappia

2. Kytke kaapelit

Kytke järjestelmän USB- ja HDMI-kaapeli tietokoneeseesi

3. Tarkista neuvotteluohjelman asetukset

Valitse videokameraksi ja äänilaitteiksi Polyn laitteisto

4. Käynnistä neuvottelu

Päätettyäsi neuvottelun, irrota kaapelit koneestasi.

Tukipalveluiden osalta ole yhteydessä Viraston Aulapalveluihin tai oman organisaation Asiakastukeen.